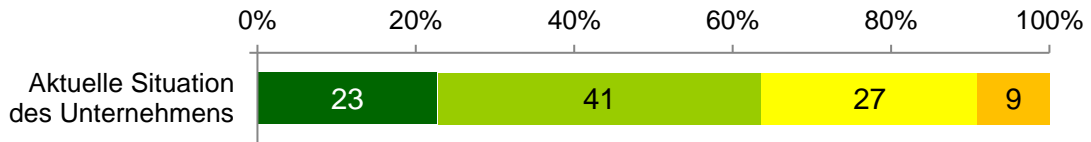


# Konjunkturbarometer September 2021

Verband der Arbeitsgeräte- und  
Kommunalfahrzeug-Industrie e.V. (VAK)

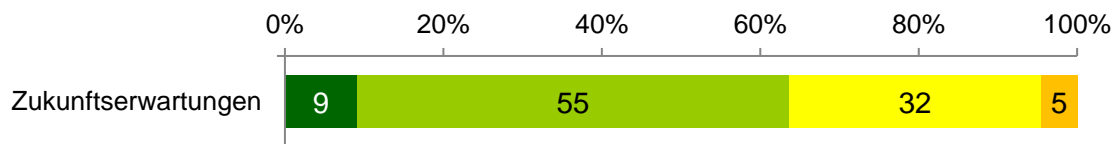
### Situationsbewertung und Konjunkturausblick

Die aktuelle Situation wird von den meisten Unternehmen gut bewertet: Mehr als jede/r fünfte Befragte ist „sehr zufrieden“ und 41% sind „eher zufrieden“.



















■ Sehr zufrieden ■ Eher zufrieden ■ Teils, teils ■ Eher unzufrieden ■ Sehr unzufrieden

Die meisten Befragten blicken vorsichtig optimistisch in die Zukunft. Einige scheinen noch keine sichere Prognose wagen zu wollen.



■ Sehr optimistisch ■ Eher optimistisch ■ Teils, teils ■ Eher pessimistisch ■ Sehr pessimistisch

### Indikatoren

	Letzte 12 Monate	Nächste 12 Monate
	% „Ist gestiegen“ minus % „Ist gesunken“	% „Steigt“ minus % „Sinkt“
Auftragsbestand	 +45	 +41
Produktion	 +35	 +43
Kapazitätsauslastung	 +18	 +27
Personalbestand	 +5	 +32
Umsatz	 +67	 +50
Ertrag	 +30	 +24
Auftragseingang	 +64	 +27
Investitionen	 +27	 +41

## Größte Herausforderungen für das Unternehmen & die Branche

(Anzahl der Nennungen)



### Hintergrund

Mit dem halbjährlichen Konjunkturbarometer stellt der VAK seinen Mitgliedern eine regelmäßige aktuelle Datenbasis über das Geschäftsklima in der Branche zur Verfügung. Das VAK-Konjunkturbarometer findet 2 x jährlich als Online-Umfrage statt.

Datenerhebung und -auswertung:

L·Q·M Marktforschung GmbH

Augustinergäßchen 6

D-55116 Mainz

[www.L-Q-M.de](http://www.L-Q-M.de)