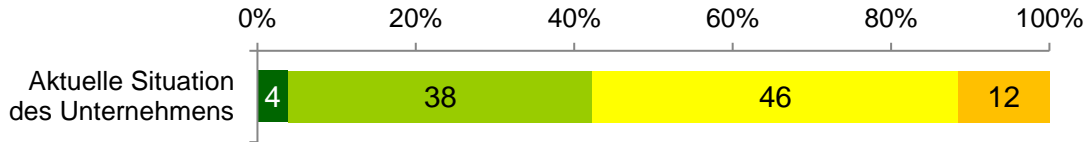


Konjunkturbarometer Juli/August 2020

Verband der Arbeitsgeräte- und
Kommunalfahrzeug-Industrie e.V. (VAK)

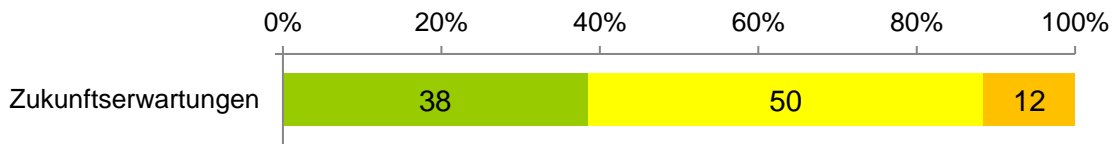
Situationsbewertung und Konjunkturausblick

Die Unternehmen bewerten ihre Situation als durchwachsen. Die große Mehrheit hat entweder die Antwortoption „teils, teils“ oder bestenfalls „eher zufrieden“ ausgewählt.



















■ Sehr zufrieden ■ Eher zufrieden ■ Teils, teils ■ Eher unzufrieden ■ Sehr unzufrieden

Die Befragten blicken mit Vorsicht in die Zukunft und erwarten keine schnelle, entscheidende Erholung der konjunkturellen Lage.



■ Sehr optimistisch ■ Eher optimistisch ■ Teils, teils ■ Eher pessimistisch ■ Sehr pessimistisch

Indikatoren

	Letzte 12 Monate		Nächste 12 Monate	
		% „Ist gestiegen“ minus % „Ist gesunken“		% „Steigt“ minus % „Sinkt“
Auftragsbestand		-54		+/- 0
Produktion		-36		+/- 0
Kapazitätsauslastung		-31		+/- 0
Personalbestand		-12		-8
Umsatz		-23		+8
Ertrag		-36		+4
Auftragseingang		-65		+4
Investitionen		-23		-8

Größte Herausforderungen für das Unternehmen & die Branche

(Anzahl der Nennungen)



Hintergrund

Mit dem halbjährlichen Konjunkturbarometer stellt der VAK seinen Mitgliedern eine regelmäßige aktuelle Datenbasis über das Geschäftsklima in der Branche zur Verfügung. Das VAK-Konjunkturbarometer findet 2 x jährlich als Online-Umfrage statt.

Datenerhebung und -auswertung:

L-Q-M Marktforschung GmbH

Augustinergäßchen 6

D-55116 Mainz

www.L-Q-M.de